

# Montageanleitung

## Wandleisten




### benötigte Hilfsmittel:

- Bleistift
- Wasserwaage
- Zollstock
- kleiner Spachtel
- Pinsel
- Schwamm


- lösemittelfreier Universalkleber
- Schleifpapier
- Maleracryl
- Säge
- Gehrungslade
- Dispersionsfarbe



Für einen Bilderrahmen aus Wandprofilen nehmen Sie vorab entsprechend der gewünschten Rahmengröße Maß und nehmen Markierungen an der Wand vor.




Sorgen Sie für einen sauberen, trockenen, glatten und tragfähigen Untergrund. Legen Sie die Leiste genau in den Wand-Deckenwinkel ein und drücken Sie sie sorgfältig über die ganze Länge an. Entfernen Sie heraustretenden Kleber sofort mit einem feuchten Lappen.



Markieren Sie die benötigte Länge zart mit einem Bleistift auf der jeweiligen Zierleiste.



Bei der Verwendung der HOMESTAR Bögen und Schmuckelemente tragen Sie den Kleber durchgängig auf die Auflagefläche auf. Verwenden Sie unseren Kleber HOMESTAR SX 100 bzw. lösemittelfreie Kleber. Beachten Sie dabei die Angaben des Herstellers.




Schneiden Sie die Leiste mit der HOMESTAR Feinsäge zu. Für Gehrungsschnitte verwenden Sie am besten eine Gehrungslade.



Tragen Sie den Kleber auch auf die Außenkanten des Zwischenstückes.



Begradigen Sie die Schnittflächen mit feinem Schleifpapier.



Tritt nach dem Anbringen Kleber an den Übergängen heraus, nutzen Sie diesen gleich und verspachteln die Übergänge. Nach 4 Stunden Trocknungszeit schleifen Sie den Kleber an den Übergängen leicht ab.



Tragen Sie den Kleber durchgängig auf die Auflagefläche der Leiste auf. Verwenden Sie unseren Kleber HOMESTAR SX 100 (Kleberverbrauch ca. 30 g/ m) bzw. lösemittelfreie Kleber. Beachten Sie dabei die Angaben des Herstellers.



Streichen Sie Ihre Leisten nach Belieben 24 Stunden nach der Anbringung. Mit Dispersionsfarbe erzielen Sie beste Ergebnisse.



vorher



nacher

### Gestalten und Verzieren Sie Ihre Wände mit den HOMESTAR Wandprofilen und einer Auswahl an Zierelementen.



SachEx Kunststoffverarbeitung GmbH  
Annaberger Straße 36  
09468 Geyer

Tel. 037346 69 38-15  
Fax 037346 69 38-18

www.homestar-shop.com  
homestar@sachex.de





# Wohnansichten

vielfältig, modern, individuell und zeitlos schön

