



# Montageanleitung

## Gehrungsschnitte


Einfaches, schnelles und sauberes arbeiten mit unserer Gehrungslade und Styroporsäge!



### für Zierleisten




Ermitteln Sie den korrekten Winkel für die Anbringung Ihrer Leisten in Ecken.




Gehrungsschnitt Innenecke  
Schneiden Sie die Leiste mit der HOMESTAR Feinsäge zu. Für Gehrungsschnitte verwenden Sie am besten eine Gehrungslade.



Gehrungsschnitt Innenecke






Gehrungsschnitt Außenecke



Gehrungsschnitt Außenecke

### für Rahmen aus Wandleisten



 SachEx Kunststoffverarbeitung GmbH  
Annaberger Straße 36  
09468 Geyer

Tel. 037346 69 38-15  
Fax 037346 69 38-18

[www.homestar-shop.com](http://www.homestar-shop.com)  
[homestar@sachex.de](mailto:homestar@sachex.de)